


บริษัท ซีคอน จำกัด



รายการ	สเปค S	สเปค D
วัสดุประกอบงานโครงสร้าง		
-พื้นผากดินเอ็นทับหลังปูนทรายปรับระดับ หรืออื่นๆ	-ปูนซีเมนต์ผสมสำเร็จรูป ไม่กำหนดบริษัท	-ปูนซีเมนต์ผสม ตราเสือ ตราอินทรี ตราภูเขา หรือเทียบเท่า และ/หรือปูนซีเมนต์ ผสมสำเร็จรูป ไม่กำหนดบริษัท
โครงสร้าง		
-พื้นโรงรถ, พื้นซักล้าง, ทางเดิน	-พื้นคอนกรีตเสริมเหล็กหล่อในที่ผากบนดิน (ON GROUND) ขนาดตามแบบ	-พื้นคอนกรีตเสริมเหล็กผากบนคาน (ON BEAM) หรือผากบนเข็ม ขนาดรูปแบบ ตามแบบมาตรฐาน วิศวกรกำหนด
วัสดุประกอบงานสถาปัตยกรรม		
1 วัสดุปูพื้น		
- พื้นภายในชั้นล่าง รับแขก, ทานอาหาร, ห้องนอน, ชั้นล่าง, เตรียมอาหาร, พักผ่อน และโถงบันได, เกือบของ, คร้ว, ซักรีด	-กระเบื้องแกรนิตโต้ ขนาด 60 x 60 ซม. สีพื้น ราคา 300 บาท/ตร.ม. พร้อมบัวเชิงผนัง PVC โดยรอบ	-กระเบื้องแกรนิตโต้ ขนาด 60 x 60 ซม. สีพื้น ราคา 350 บาท/ตร.ม. พร้อมบัวเชิงผนัง PVC ของ SPC โดยรอบ
- ห้องแม่บ้าน, ห้องน้ำแม่บ้าน	-กระเบื้องเซรามิค ขนาด 30 x 30 ซม. สีพื้น ราคา 250 บาท/ตร.ม.	-กระเบื้องเซรามิค ขนาด 30 x 30 ซม. สีพื้น ราคา 250 บาท/ตร.ม.
- ระเบียง, จัดสวน(ห้องน้ำ), ห้องน้ำ, - บันไดที่จอดรถ, บันไดหลักภายนอก(เฉพาะแบบ)	-กระเบื้องเซรามิค ขนาด 30 x 30 ซม. สีพื้น ราคา 250 บาท/ตร.ม.	-กระเบื้องเซรามิค ขนาด 30 x 30 ซม. สีพื้น ราคา 250 บาท/ตร.ม.
- ทางเดิน, ซักล้าง	-คอนกรีตเสริมเหล็ก ผิวปาดเรียบ	-กระเบื้องเซรามิค ขนาด 30 x 30 ซม. สีพื้น ราคา 250 บาท/ตร.ม.
- คร้วไทย, บันไดคร้วไทย บันไดซักล้าง, ที่จอดรถ	-คอนกรีตเสริมเหล็ก ผิวปาดเรียบ	-คอนกรีตเสริมเหล็ก ผิวปาดเรียบ
- เฉลียง, บันไดเฉลียง	-กระเบื้องเซรามิค ขนาด 30 x 30 ซม. สีพื้น ราคา 250 บาท/ตร.ม. และขอบเฉลียงทำผิวทรายล้าง (ตามแบบ)	-กระเบื้องเซรามิค ขนาด 30 x 30 ซม. สีพื้น ราคา 250 บาท/ตร.ม. และขอบเฉลียงทำผิวทรายล้าง (ตามแบบ)

13/12/67


รายการ	สเปค S	สเปค D
- เฉลียงพักพ่อน, ศาลา		- ไม้พื้นสำเร็จรูปไฟเบอร์ซีเมนต์ ขนาด และการติดตั้งตามแบบ
- พื้นภายในชั้นบน ห้องนอน ห้องพักผ่อน ห้องพระ และโถงชั้นบน)	- พื้นไม้ลามิเนต ความหนา 8 มม. พร้อมบัวเชิงผนัง PVC โดยรอบ	- พื้น SPC พร้อมบัวเชิงผนัง PVC โดยรอบ
หลังคา		
- วัสดุผนังหลังคา (กระเบื้อง หรือ เมทัลชีท ตามแบบ)	- มุงกระเบื้องหลังคาคอนกรีต CT ตราเพชร สีมาตรฐาน สีแดงชบา, สีเทาพยับหมอก, สีน้ำตาลพิบูล, สีน้ำตาลนนทรี, สีส้มคาส่า	- มุงกระเบื้องหลังคา ตราช้าง รุ่น CPAC Monier สีแดงกุหลาบ, อีฐอ้าไฟ, เทาปีกนางพญา, น้ำตาลไอศแดง, หรือเทียบเท่า
	- มุงเมทัลชีท สี Zincalume หนา 0.47 มม.(พร้อมฉนวน PU Foam หนา 1") วัสดุอุปกรณ์ และการมุง ตามมาตรฐานผู้ผลิต	- มุงเมทัลชีทสีขาว (ความหนาแผ่นเหล็กรวมชั้นเคลือบ) หนา 0.5 มม. (พร้อมฉนวน PU Foam หนา 1") วัสดุอุปกรณ์ และการมุง ตามมาตรฐานผู้ผลิต
- วัสดุกันความร้อนใต้หลังคา	- ปูแผ่นสะท้อนความร้อนอลูมิเนียมฟรอยด์ P/E RB.1 ของตราเพชร เนื้อเป้ที่หลังคาคลุมอาคารชั้นบนสุดที่มุงกระเบื้องหลังคาคอนกรีต CT ตราเพชร ยกเว้น โรงรถใต้อาคาร, เหนือเฉลียง, จัดสวน, ทางเดิน, ใต้ระเบียง, กันสาด, หลังคาโรงรถที่มุงกระเบื้องหลังคา คอนกรีต CT ตราเพชร	- ปูแผ่นสะท้อนความร้อนของ SCG รุ่น CPAC C-CO เนื้อเป้ที่หลังคาคลุมอาคารชั้นบนสุด ที่มุงกระเบื้องหลังคา ตราช้าง รุ่น CPAC Monier ยกเว้น โรงรถใต้อาคาร, เหนือ เฉลียง, จัดสวน, ทางเดิน, ใต้ระเบียง, กันสาด, หลังคาโรงรถที่มุงกระเบื้องหลังคา ตราช้างรุ่น CPAC Monier
- รางตะขี้	- สแตนเลส No.27	- สแตนเลส No.27
- เชิงชาย	- เชิงชายไม้เทียมสำเร็จรูป ขนาดตามแบบ	- เชิงชายไม้เทียมสำเร็จรูป ขนาดตามแบบ
วงกบ (ขนาดไม้เป็นขนาดก่อนปรับไม้)		
- ประตูภายนอก (ทางเข้าหลัก)	- วงกบอลูมิเนียม สีธรรมชาติ ตามมาตรฐานผู้ผลิต. เสิร์มกรอบ พร้อมมุ้งลวด	- วงกบอลูมิเนียม Powder Coated อบขาว ตามมาตรฐานผู้ผลิต. เสิร์มกรอบ พร้อมมุ้งลวด หรือวงกบไม้แดง ขนาด 2"x4" (ขนาดไม้ก่อนปรับไม้) ขนาดตามแบบ
- วงกบประตูภายในทั่วไป	- วงกบไม้เนื้อแข็ง ขนาด 2" x 4" (ขนาดไม้ก่อนปรับไม้)	- วงกบไม้ตะเคียนทอง ขนาด 2"x 4" (ขนาดไม้ก่อนปรับไม้)
- วงกบประตูภายนอก (บานเปิด)	- วงกบ UPVC ยี่ห้อ Parazzo หรือเทียบเท่า ขนาดตามแบบ	- วงกบ UPVC ยี่ห้อ Parazzo หรือเทียบเท่า ขนาดตามแบบ


 13/12/67


รายการ	สเปค S	สเปค D
- วงกบประตูห้องน้ำ	-วงกบ UPVC ยี่ห้อ Green หรือเทียบเท่า ขนาดตามแบบ	-วงกบ UPVC ยี่ห้อ Green หรือเทียบเท่า ขนาดตามแบบ
- วงกบประตูห้องแม่บ้าน	-วงกบ UPVC ยี่ห้อ Parazzo หรือเทียบเท่า ขนาดตามแบบ	-วงกบ UPVC ยี่ห้อ Parazzo หรือเทียบเท่า ขนาดตามแบบ
- วงกบประตูห้องน้ำแม่บ้าน	-วงกบ UPVC ยี่ห้อ Green หรือเทียบเท่า ขนาดตามแบบ	-วงกบ UPVC ยี่ห้อ Green หรือเทียบเท่า ขนาดตามแบบ
- วงกบประตูห้องเก็บของภายนอก	-วงกบไม้เนื้อแข็ง ขนาด 2" x 4" (ขนาดไม้ก่อนปรับไส)ขนาดตามแบบ	-วงกบไม้เนื้อแข็ง ขนาด 2"x 4" (ขนาดไม้ก่อนปรับไส)
- วงกบหน้าต่าง	-วงกบอลูมิเนียม สีธรรมชาติ ตามมาตรฐานผู้ผลิต. เสริมกรอบ พร้อมมุ้งลวด	-วงกบอลูมิเนียม Powder Coated อบขาว ตามมาตรฐานผู้ผลิต. เสริมกรอบ พร้อมมุ้งลวด
บานประตู (ขนาดไม้เป็นขนาดก่อนปรับไส)		
- ประตูภายนอก (ทางเข้าหลัก)	-บานกระจกเขียวตัดแสงกรอบอลูมิเนียม สีธรรมชาติ ตามมาตรฐานผู้ผลิต.เสริมกรอบ พร้อมมุ้งลวด	-บานอลูมิเนียม Powder Coated อบขาว ตามมาตรฐานผู้ผลิต.. เสริมกรอบ พร้อมมุ้งลวด หรือ บานไม้สักทาเชลลิวานิช (ไม่มีมุ้งลวด) ขนาด และลายตามแบบ
- ประตูภายในทั่วไป	-บาน Smart door ทาสีน้ำมัน ขนาดและลายตามแบบ	-บาน Parazzo แบบ PUN-03 ทำสีสำเร็จ ขนาดตามแบบ
- ประตูภายนอก (บานเปิด)	-บาน UPVC ยี่ห้อ Parazzo หรือเทียบเท่า ขนาดตามแบบ	-บาน UPVC ยี่ห้อ Parazzo หรือเทียบเท่า ขนาดตามแบบ
- ประตูห้องน้ำ	-บาน UPVC ยี่ห้อ Green หรือเทียบเท่า ขนาดตามแบบ	-บาน UPVC ยี่ห้อ Green หรือเทียบเท่า ขนาดตามแบบ
- ประตูห้องแม่บ้าน	-บาน UPVC ยี่ห้อ Parazzo หรือเทียบเท่า ขนาดตามแบบ	-บาน UPVC ยี่ห้อ Parazzo หรือเทียบเท่า ขนาดตามแบบ
- ประตูห้องน้ำแม่บ้าน	-บาน UPVC ยี่ห้อ Green หรือเทียบเท่า ขนาดตามแบบ	-บาน UPVC ยี่ห้อ Green หรือเทียบเท่า ขนาดตามแบบ
- ประตูห้องเก็บของใต้บันได	-บานไม้เนื้อแข็งชนิดบานเกล็ด ทาสีน้ำมันขนาดตามแบบ	-บานไม้เนื้อแข็ง ทาสีน้ำมัน ขนาด และลายตามแบบ
- ประตูห้องเก็บของภายในทั่วไป	-บานไม้เนื้อแข็งชนิดบานเกล็ด ทาสีน้ำมันขนาดตามแบบ	-บาน Parazzo แบบ PUN-03 ทำสีสำเร็จ ขนาดตามแบบ
- ประตูห้องเก็บของภายนอก	บานไม้อัดยางกันน้ำ แบบเรียบ ทาสีน้ำมัน ขนาดตามแบบ	
- หน้าต่าง	-บานกระจกเขียวตัดแสงกรอบอลูมิเนียมสีธรรมชาติ ตามมาตรฐานผู้ผลิต. เสริมกรอบ พร้อมมุ้งลวด	-บานอลูมิเนียม Powder Coated อบขาว ตามมาตรฐานผู้ผลิต. เสริมกรอบ พร้อมมุ้งลวด

ส.ก. ๑๖
๑๓/๑๒/๖๒


รายการ	สเปค S	สเปค D
อุปกรณ์บานประตู-หน้าต่าง (ตามตัวอย่างไซส์)		
- ประตูทางเข้าด้านหน้า บานเปิดคู่(บานไม้)	- ลูกบิดสแตนเลสหัวกลมของ ISON No.8023 SS ลีสแตนเลส ระบบลูกบิดทองเหลือง	- กุญแจมือจับก้านโยก VECO รุ่น 3030-SS-ET มือจับก้านโยก VECO รุ่น 3030-SS-ET+DUMMY
- ประตูออกสู่ภายนอกบ้าน บานเปิดเดี่ยว (บานไม้หรือ UPVC)	- ลูกบิดสแตนเลสหัวกลมของ ISON No.8023 SS ลีสแตนเลส ระบบลูกบิดทองเหลือง	- มือจับก้านโยก ลีสแตนเลส VECO รุ่น 6491-SS-ET
- ประตูห้องทั่วไป	- ลูกบิดสแตนเลสหัวกลมของ ISON No.8023 SS ลีสแตนเลส ระบบลูกบิดทองเหลือง	- มือจับก้านโยก ลีสแตนเลส VECO รุ่น 6491-SS-ET
- ประตูห้องน้ำ	- ลูกบิดสแตนเลสหัวกลมของ ISON No.8023 SS/BK ลีสแตนเลส ระบบลูกบิดทองเหลือง	- มือจับก้านโยก ลีสแตนเลส VECO รุ่น 6491-SS-BK
- ประตูห้องแม่บ้าน, ห้องเก็บของ	- ลูกบิดสแตนเลสหัวกลมของ ISON No.8023 SS/BK	- ลูกบิดสแตนเลส ลีสแตนเลส VECO รุ่น 6491-SS-ET
- ประตูห้องน้ำแม่บ้าน	ลีสแตนเลส ระบบลูกบิดทองเหลือง	- ลูกบิดสแตนเลส ลีสแตนเลส VECO รุ่น 6491-SS-BK
- บานพับ	- บานพับสแตนเลสของ ISON No.444412SS ลีสแตนเลส 4"x3"x2.0มม.	- บานพับสแตนเลส VECO รุ่น SS304 4"x 3"x 2.5 มม. 4BB
- กลอน	- กลอนสแตนเลสของ ISON No.148 ขนาด 4", 6" SS ลีสแตนเลส	- สแตนเลส ของ VECO รุ่น WL74 (ขนาด 4"), WL76 (ขนาด 6") (เฉพาะบานเปิดออกภายนอก)
- ก้านชน	- ก้านชนลูกยางพร้อมหัววงคล้องยึดประตูสแตนเลสของ ISON No.749 SS ลีสแตนเลสด้านลูกยางสีขาว (สำหรับบานประตูภายนอก)	- ก้านชนสแตนเลส ลูกยางสีขาว พร้อมหัววงคล้อง VECO รุ่น DH8 (สำหรับบานประตูภายนอก)
	- ก้านชนยึดประตู แบบก้านกระแทกระบบลูกยางของ ISON No.DH847 NP ลีสแตนเลส (สำหรับบานประตูภายใน)	- ก้านชนสแตนเลส แบบก้านกระแทก VECO รุ่น DS1102SSHL (สำหรับบานประตูภายในทั่วไป) ยกเว้นห้องน้ำ


 13/12/67


รายการ	สเปค S	สเปค D
กระจก		
กระจก	- กระจกลูกฟักประตูและหน้าต่าง ทั่วๆ ไป เป็นกระจกเขียวตัดแสง ยกเว้น หน้าต่างห้องน้ำและห้องแม่บ้านเป็นกระจกเขียวขัดฝ้าหนา 5 มม.	- กระจกลูกฟักประตูและหน้าต่าง ทั่วๆ ไป เป็นกระจกเขียวตัดแสง ยกเว้น หน้าต่างห้องน้ำและห้องแม่บ้านเป็นกระจกเขียวขัดฝ้าหนา 6 มม.
บันได		
แบบบ้าน 2,3 ชั้น และแบบบ้าน Lake บันได	- โครงสร้างบันได เป็นคอนกรีตเสริมเหล็ก (คสล.) - ลูกนอน, ชานพักบันได ไม้ยางพาราอัดประสาน ทาเซลแลควาเนซ ไม่มีบังชั้นไม้ ขนาดตามแบบ - มีบัว PVC ติดตามชั้นบันได	- โครงสร้างบันไดเป็นคอนกรีตเสริมเหล็ก (คสล.) - ไม้ลูกนอนปิดผิวไม้แดง ขนาด 1 1/2"x 12" (ขนาดไม้ก่อนปรับไส) บังชั้นขนาด 1"x 8" (ขนาดไม้ก่อนปรับไส) ทายูริเทน ชนิดเงา 5 เที้ยว - บัวเชิงผนัง PVC ของ SPC ติดตามชั้นบันได - ไม้พื้นชานพักไม้ปิดผิวไม้แดง ขนาดตามแบบ ทายูริเทนชนิดเงา 5 เที้ยว
ลูกกรงบันไดและลูกกรงกันตก	- ไม้ร่องลูกกรงชั้นบน ไม้ยางพาราอัดประสาน ทาเซลแลควาเนซ - ไม้ยางพาราอัดประสาน ทาเซลแลควาเนซ ขนาดตามแบบ	- ไม้ร่องลูกกรงชั้นบนไม้แดงขนาด 1 1/2"x 5" - ไม้แดง ทายูริเทน ชนิดเงา 5 เที้ยว หรือเหล็ก (ตามแบบ) ทาสี
ราวบันไดและราวกันตก	- ไม้ยางพาราอัดประสาน ทาเซลแลควาเนซ ขนาดตามแบบ	- ไม้แดง ทายูริเทน ชนิดเงา 5 เที้ยว รูปแบบตามแบบ
งานทาสี		
- ผนังภายนอก (สีเบอร์ 2 สี, สีบัว 1 สี)	- ทาสีน้ำอะครีลิคของ Beger Cool All Plus (ชนิดด้าน) 2 เที้ยว	- ทาสีน้ำอะครีลิค Beger Synotex-Shield (ชนิดเนียน) 2 เที้ยว
- ผนังภายนอก (สีขาว)/เชิงชาย(สีเบอร์ 1สี)	- ทาสีน้ำอะครีลิคของ Beger Cool All Plus (ชนิดด้าน) 2 เที้ยว	- ทาสีน้ำอะครีลิค BegerCool All Plus for Exterior (ชนิดด้าน) 2 เที้ยว
- ผนังภายใน (สีเบอร์ 3 สี)	- ทาสีน้ำอะครีลิคของ Beger Cool All Plus (ชนิดด้าน) 2 เที้ยว	- ทาสีน้ำอะครีลิค BegerCool All Plus (ชนิดเนียน) 2 เที้ยว
- ผนังภายใน (สีขาว)	- ทาสีน้ำอะครีลิคของ Beger Cool All Plus (ชนิดด้าน) 2 เที้ยว	- ทาสีน้ำอะครีลิค BegerCool All Plus for Ceiling (ชนิดเนียน) 2 เที้ยว
- ฝ้าวงกบ, ฝ้าบานประตูไม้ภายใน, ภายนอก	- ทาสีรองพื้นกันเชื้อรา 1 เที้ยว, ทาสีน้ำมัน Beger Shield 2 เที้ยว	- ทาสีรองพื้นกันเชื้อรา 1 เที้ยว, ทาสีน้ำมัน Beger Shield 2 เที้ยว
- ฝ้าเหล็ก	- ทาสีรองพื้นกันสนิม 1 เที้ยว, ทาสีน้ำมัน Beger Shied 2 เที้ยว (ส่วนที่มองไม่เห็นทาเฉพาะสีรองพื้นกันสนิม)	- ทาสีรองพื้นกันสนิม 1 เที้ยว, ทาสีน้ำมัน Beger Shield 2 เที้ยว (ส่วนที่มองไม่เห็นทาเฉพาะสีรองพื้นกันสนิม)


 ๑๖/12/๖๖

รายการ	สเปค S	สเปค D
ระบบประปา		
- ท่อเมนประปาภายนอก	-ท่อเมนจากมิเตอร์ถึงตัวบ้าน เป็นท่อ LDPE สีดำ ขนาด Ø 3/4"	-ท่อเมนจากมิเตอร์ถึงตัวบ้าน เป็นท่อ LDPE สีดำ ขนาด Ø 1" ภายนอก
- ท่อเมนภายใน (มี มอก.)	-ท่อ PVC CLASS 13.5 ขนาด Ø 3/4"	-ท่อ PVC CLASS 13.5 ขนาด Ø 3/4"
- ท่อแยกภายใน (มี มอก.)	-ท่อ PVC CLASS 13.5 ขนาด Ø 1/2" (เฉพาะส่วนที่ต่อกับเครื่องสุขภัณฑ์และอุปกรณ์) เกลียวในทองเหลือง	-ท่อ PVC CLASS 13.5 ขนาด Ø 1/2" (เฉพาะส่วนที่ต่อกับเครื่องสุขภัณฑ์และอุปกรณ์) ช่วงสุดท้ายเป็นอุปกรณ์ ข้อต่อ PVC เกลียวในทองเหลือง
ระบบสุขาภิบาล		
ท่อระบายน้ำภายนอกอาคาร	-ท่อซีเมนต์ใยหิน ขนาดØ 6"ยาวตามจริงแต่ไม่เกิน 20 ม. บ่อพักคสล. สำเร็จรูปมีฝาปิด คสล. วางทุกระยะไม่เกิน 6 ม. ไม่เกิน 5 บ่อ	-ท่อซีเมนต์ใยหิน ขนาด Ø 6" วางยาวตามจริงแต่ไม่เกิน 25 ม. มีบ่อพักคสล. สำเร็จรูปขนาด 0.30 X 0.40 ม. มีฝาปิด คสล.วางทุกระยะไม่เกิน 6 ม. วางตามจริงไม่เกิน 6 บ่อ
ระบบไฟฟ้า		
- ขนาดมิเตอร์ไฟฟ้ามาตรฐาน	-ขนาด มิเตอร์ไฟ 30 แอมป์ 1 เฟส 2 สาย (รายละเอียด ตามแบบ)	-ขนาดมิเตอร์ไฟ 30 แอมป์ (รายละเอียด ตามแบบ)
- สายเมนภายนอก	-เดินลอยในอากาศ ความยาวตามความจริง แต่ไม่เกิน 15 เมตร (วัดจากจุดที่ออกจากตัวบ้านถึงจุดเชื่อมต่อมิเตอร์ไฟฟ้า)	-เดินลอยในอากาศ ความยาวตามจริง แต่ไม่เกิน 25 เมตร (วัดจากจุดที่ออกจากตัวบ้านถึงจุดเชื่อมต่อมิเตอร์ไฟฟ้า)
- การเดินสาย	- เดินร้อยท่อ PVC สีเหลืองผึงผนัง และเดินร้อยท่อ PVC ในฝ้าเพดาน สายไฟฟ้าของไทยยาสากิ หรือเทียบเท่าที่ได้รับ มอก. ตามมาตรฐาน และ ข้อกำหนดของการไฟฟ้า	
- สวิตซ์	-BTICINO รุ่น MAGIC ADVANCE สีขาว จำนวน และ ตำแหน่งการติดตั้งตามแบบ	-BTICINO รุ่น MAGIC ADVANCE สีขาว แบบผึงผนัง จำนวนและตำแหน่งการติดตั้งตามแบบ
- เดินสายไฟสำหรับเครื่องทำน้ำอุ่น	-เดินสายสำหรับเครื่องทำน้ำอุ่น รวมสวิตซ์ตัดตอน ที่ตู้เมน ไม่รวม ในห้องจำนวน 2 จุด ตำแหน่ง Shower	-เดินสายสำหรับเครื่องทำน้ำอุ่น รวมสวิตซ์ตัดตอนตู้ตู้เมน ไม่รวมในห้อง ทุกห้องน้ำ ตำแหน่ง shower ยกเว้น ห้องน้ำแม่บ้าน


 13/12/62

รายการ	สเปค S	สเปค D
- เดินสายไฟสำหรับเครื่องทำน้ำร้อน		-เดินสายไฟสำหรับเครื่องทำน้ำร้อนรวมสวิตซ์ตัดตอน ที่ตู้เมน ไม่รวมในห้อง (เฉพาะห้องน้ำที่มีอ่างอาบน้ำ ตามแบบมาตรฐาน)
- เดินสายไฟสำหรับเครื่องปรับอากาศ	-เดินสายสำหรับเครื่องปรับอากาศรวมสวิตซ์ตัดตอน ที่ตู้เมน (ไม่รวมในห้อง) จำนวน 3 ห้องนอน	-เดินสายสำหรับเครื่องปรับอากาศรวมสวิตซ์ตัดตอนตู้เมน(ไม่รวมในห้อง) ตามจำนวนห้องนอนมาตรฐาน (ไม่รวมห้องแม่บ้าน) +1 จุด
- เดินสายไฟสำหรับเครื่อง EV A.C. Charger		- ระยะการเดินสายไฟจากตู้ไฟฟ้าถึงที่จอดรถ ตามแบบมาตรฐาน - พื้นที่ก่อสร้าง (ตามแบบมาตรฐาน) น้อยกว่า 499 ตร.ม. จำนวน 1 จุด - พื้นที่ก่อสร้าง (ตามแบบมาตรฐาน) มากกว่า 499 ตร.ม. จำนวน 2 จุด
ระบบสื่อสาร		
- ปลั๊ก ทีวี	-BTICINO รุ่น MAGIC ADVANCE สีขาว จำนวน 1 จุด (ผู้ว่าจ้างเป็นผู้กำหนดตำแหน่ง)	-BTICINO รุ่น MAGIC ADVANCE สีขาว ตามจำนวนห้องนอน มาตรฐาน + 1 (ผู้ว่าจ้างเป็นผู้กำหนดตำแหน่ง)
- ระบบ NETWORK (LAN)	-เดินสาย RJ45 UTP CAT6E ร้อยท่อ หน้ากาก, ปลั๊กของ BTICINO รุ่น MAGIC ADVANCE สีขาว จำนวนตามแบบกำหนด	-เดินสาย RJ45 UTP CAT6E ร้อยท่อ หน้ากาก , ปลั๊ก ของ BTICINO รุ่น MAGIC ADVANCE สีขาว จำนวนตามแบบกำหนด
<p>หมายเหตุ : รายการวัสดุและอุปกรณ์ที่ระบุไว้ บริษัทฯ ขอสงวนสิทธิ์ที่จะเปลี่ยนแปลงได้ตามความเหมาะสม โดยใช้วัสดุและอุปกรณ์ที่มีคุณภาพเทียบเท่า หากไม่สามารถหาวัสดุและอุปกรณ์ที่ระบุไว้ในห้องตลาดได้</p> <p>ภาพในโบรชัวร์หรือภาพสามมิติเป็นเพียงภาพและบรรยากาศจำลอง สีและแบบให้ยึดจากเอกสารสัญญาที่ตกลงกันไว้ระหว่างบริษัทและผู้ว่าจ้าง</p>		


 13/12/67